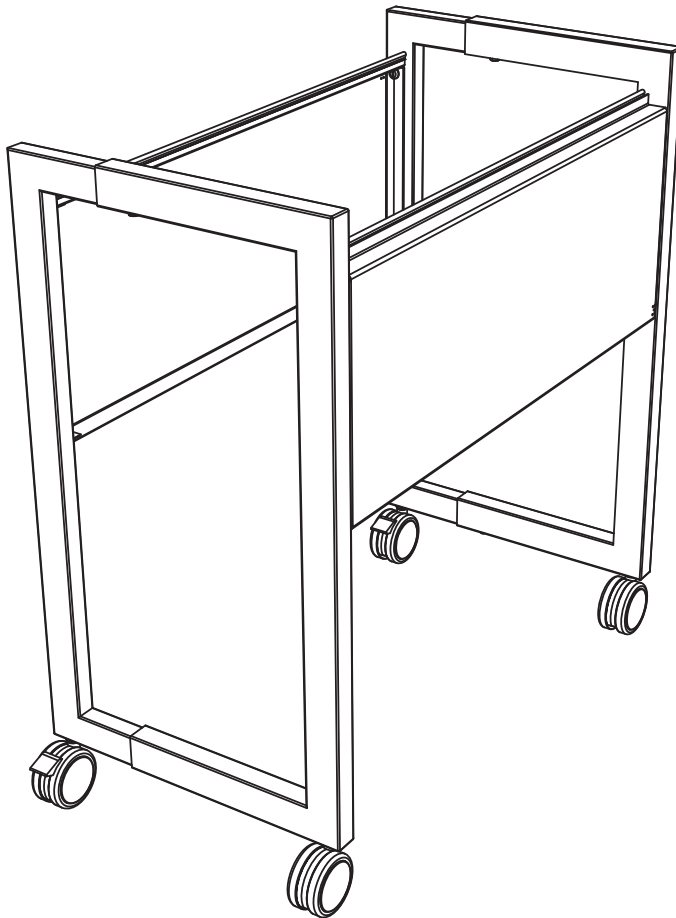


**ASSEMBLY INSTRUCTIONS**  
**INSTRUCTIONS DE MONTAGE**  
**INSTRUCCIONES DE ENSAMBLAJE**

**5352**

**Adjustable Mobile File Cart**  
*Dossier Réglable Mobile Charrette*  
*Ajustable Móvil Archivo Carreta*



**NOTE: Cart is adjustable to accommodate letter or legal size hanging files**

*Le charrette est réglable afin de tenir compte de la lettre ou juridique de taille dossiers suspendus*

*Carro ajustable para dar cabida a tamaño carta o legal colgar archivos*

**PRODUCT WARRANTY** is available online at: **www.safcoproducts.com**

• LA GARANTIE DU PRODUIT est disponible sur l'Internet : **www.safcoproducts.com**

• LA GARANTÍA DEL PRODUCTO está disponible en la Internet: **www.safcoproducts.com**

For questions or concerns, please call **1-800-664-0042** available Monday-Friday 7:30 AM to 5:00 PM (Central Time) (English-speaking operators)

Si vous avez des questions pour poser ou les préoccupations pour exprimer, connecter **au 1-800-664-0042** de 7H30 à 17H00 (Heure centrale) (Opérateurs de langue anglaise)

Si usted tiene preguntas o preocupaciones, por favor llame **1-800-664-0042** de 7:30 AM a 5:00 PM (Hora Central) (Operadores que hablan inglés)

**TOOLS REQUIRED:** Phillips Screwdriver; Caster Wrench (Included)








<b>PARTS LIST</b>			
CODE	DESCRIPTION	QTY	PART NO.
(A)	Small frame right side	1	100535252
(B)	Big frame right side	1	100535253
(C)	Small frame left side	1	100535254
(D)	Big frame left side	1	100535255
(E)	Cart side	2	100535256
(F)	Rail sleeve	2	100535258








**OUTILS REQUIS :** Tournevis à pointe cruciforme; Boîte de fin clef (Inclus)

<b>LISTE DES PIÈCES</b>			
CODICE	DESCRIPTION	QUANTITÉ	N° DE PIÈCE
(A)	Petit cadre côté droit	1	100535252
(B)	Gros cadre côté droit	1	100535253
(C)	Petit cadre côté gauche	1	100535254
(D)	Gros cadre côté gauche	1	100535255
(E)	De charrette côté	2	100535256
(F)	Rail manchon	2	100535258

**HERRAMIENTAS REQUERIDAS:** Destornillador Phillips; Cuadro de llave(Incluido)

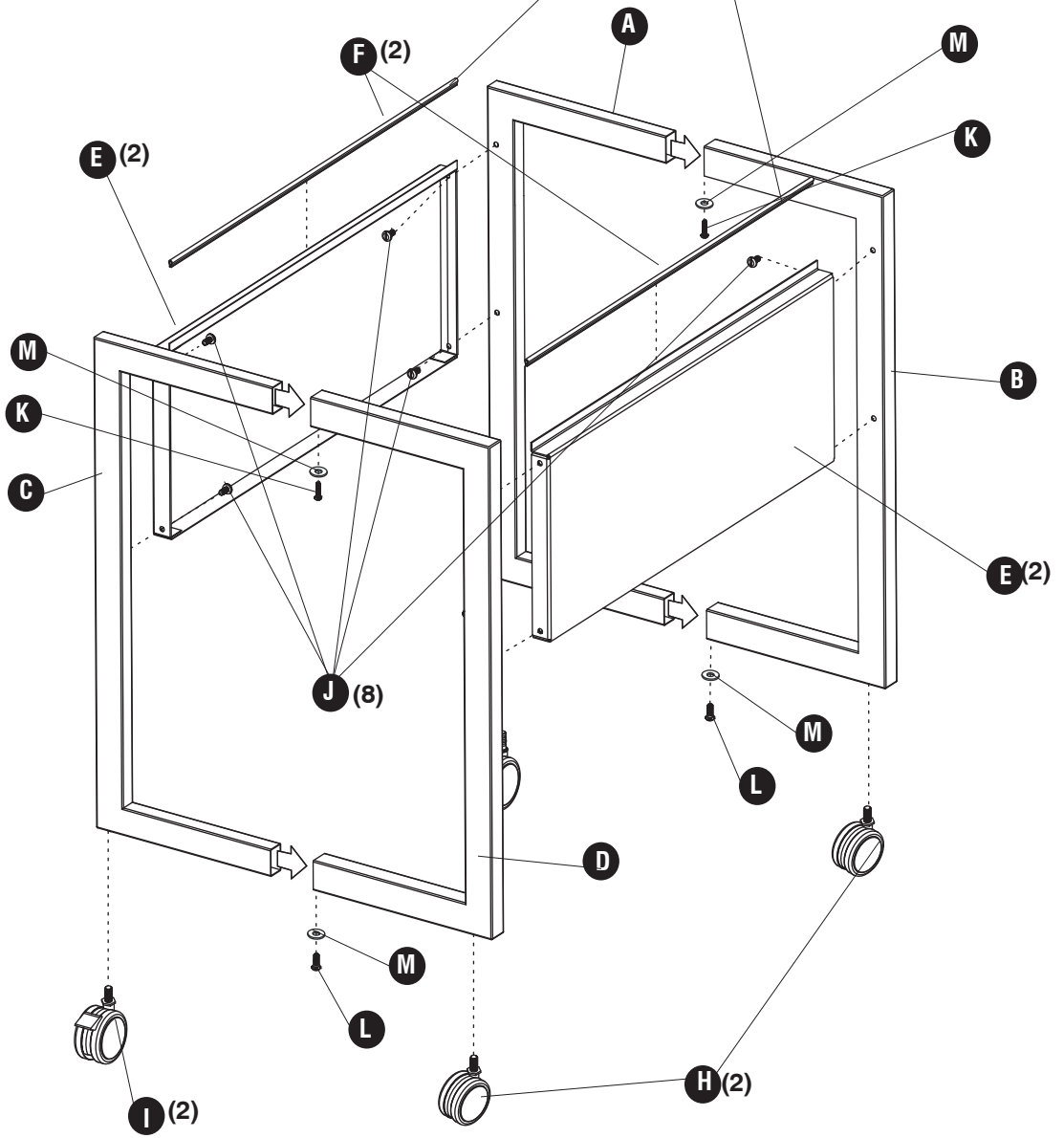
<b>LISTA DE PIEZAS</b>			
CODIGO	DESCRIPCIÓN	CANTIDAD	NO. DE PIEZA
(A)	Lateral derecho pequeño marco	1	100535252
(B)	Marco grande lateral derecho	1	100535253
(C)	Lateral izquierdo pequeño marco	1	100535254
(D)	Marco grande lateral izquierdo	1	100535255
(E)	De carretón lateral	2	100535256
(F)	Riel manga	2	100535258

<b>HARDWARE PACK</b>	
<b>100535269</b>	
<b>H</b>  Non-Locking Caster Qty.: 2 100536075	<b>I</b>  Locking Caster Qty.: 2 100536076
<b>J</b>  Screw Qty.: 8 905000098	<b>K</b>  Long Screw Qty.: 2 100535280
<b>L</b>  Short Screw Qty.: 2 100535281	<b>M</b>  Flat Washer Qty.: 4 100535282
<b>O</b>  Caster Wrench Qty.: 1 100536083	

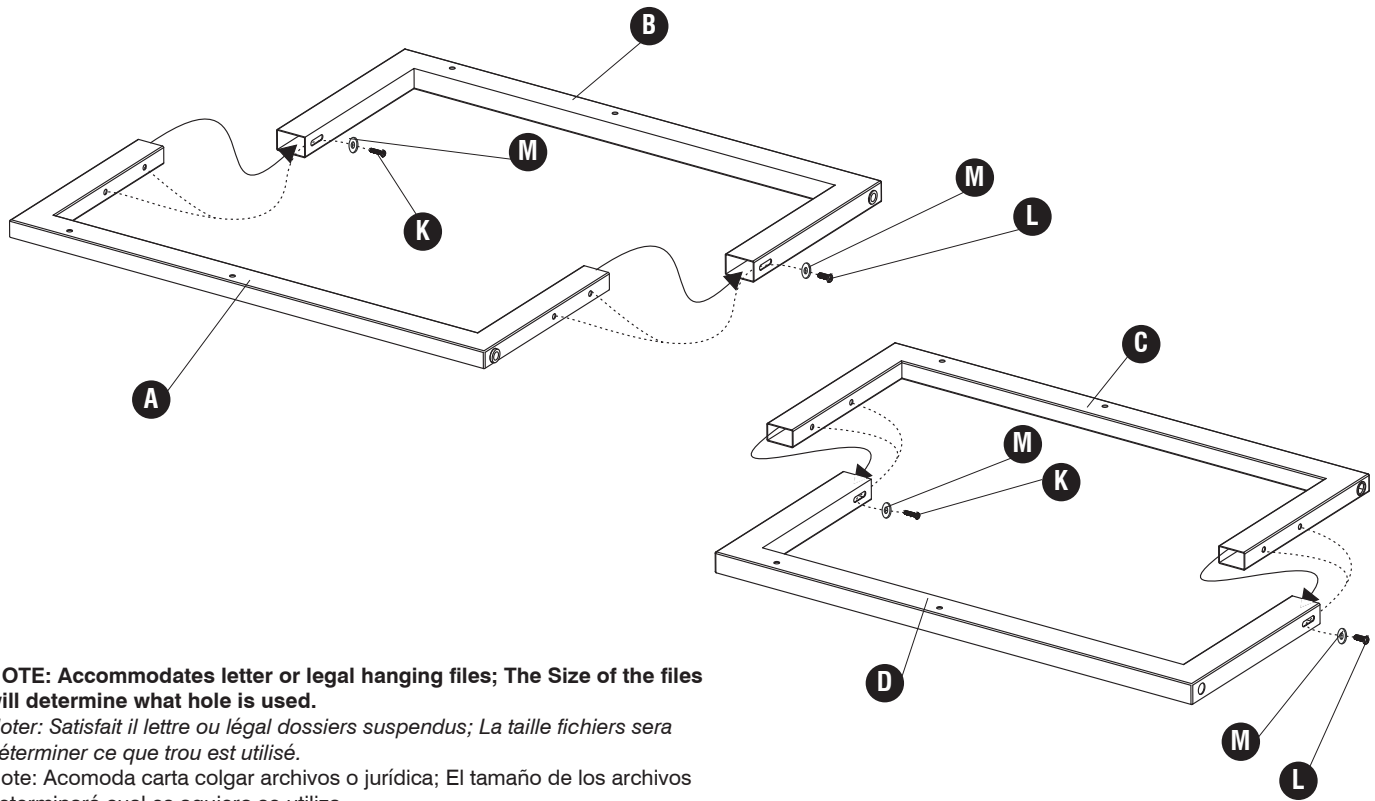
<b>Paquet matériel</b>	
<b>100535269</b>	
<b>H</b>  Roulette sans frein Qté.: 2 100536075	<b>I</b>  Roulette avec frein Qté.: 2 100536076
<b>J</b>  Vis Qté.: 8 905000098	<b>K</b>  Longue vis Qty.: 2 100535280
<b>L</b>  Vis courte Qty.: 2 100535281	<b>M</b>  Rondella plate Qty.: 4 100535282
<b>O</b>  Boîte de fin clef Qty.: 1 100536083	

<b>Paquete material</b>	
<b>100535269</b>	
<b>H</b>  Rueda sin freno Cant.: 2 100536075	<b>I</b>  Rueda con freno Cant.: 2 100536076
<b>J</b>  Tornillo Cant.: 8 905000098	<b>K</b>  Tornillo largo Qty.: 2 100535280
<b>L</b>  Corto tornillo Qty.: 2 100535281	<b>M</b>  Arandela plana Qty.: 4 100535282
<b>O</b>  Cuadro de llave Qty.: 1 100536083	

**NOTE: These may be pre-attached**  
*Noter: Ces mai sont pré-join*  
*Note: Estos pueden venir pre-adjunta*



- 1** **K** (2) **L** (2) **M** (4)

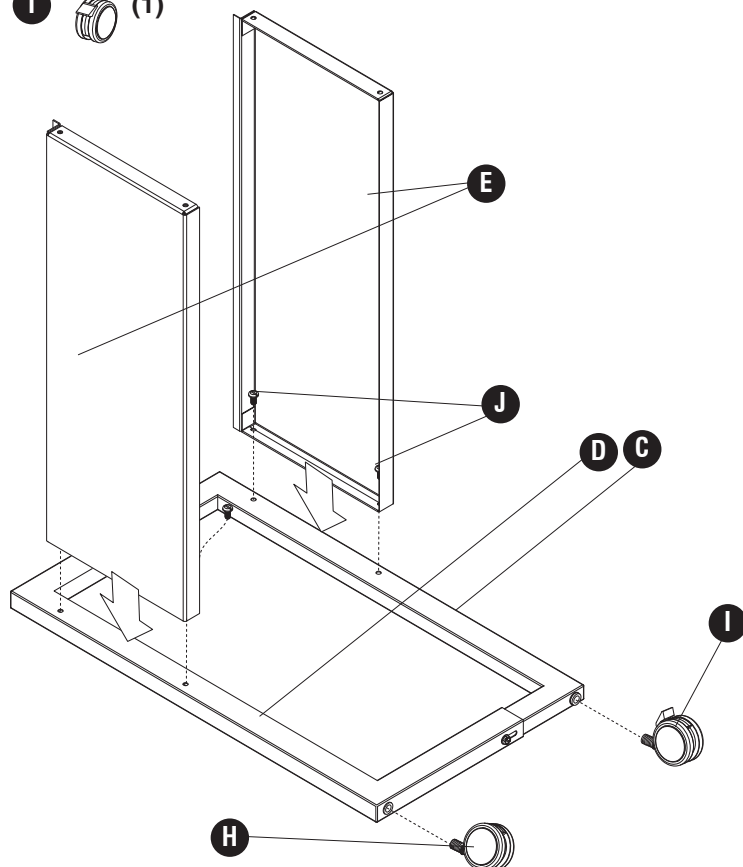


**NOTE: Accommodates letter or legal hanging files; The Size of the files will determine what hole is used.**

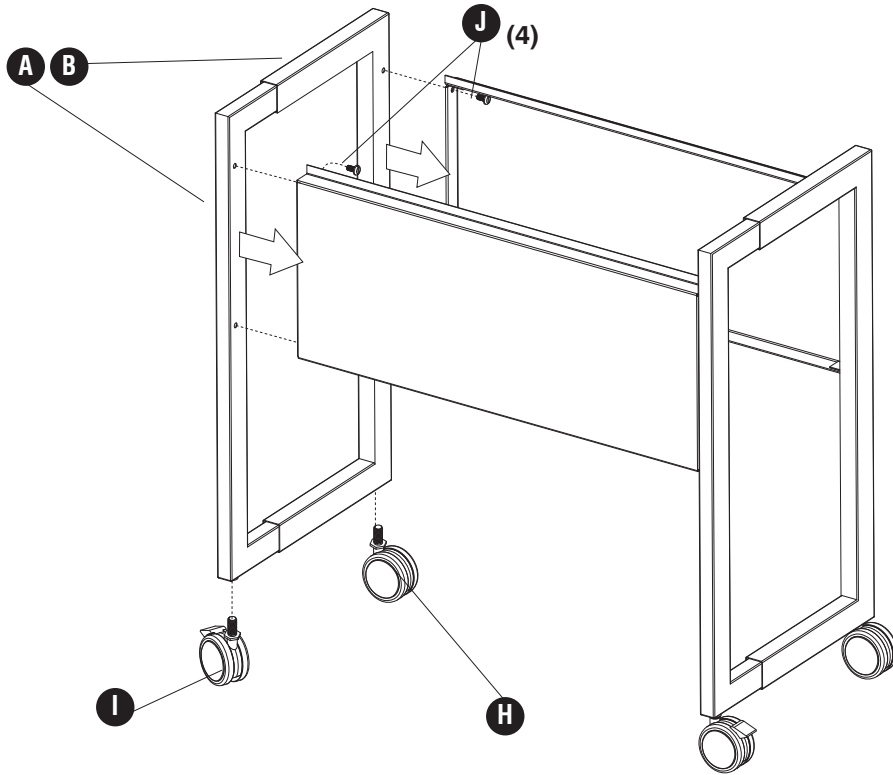
*Noter: Satisfait il lettre ou légal dossiers suspendus; La taille fichiers sera déterminer ce que trou est utilisé.*

*Note: Acomoda carta colgar archivos o jurídica; El tamaño de los archivos determinará cual es agujero se utiliza.*

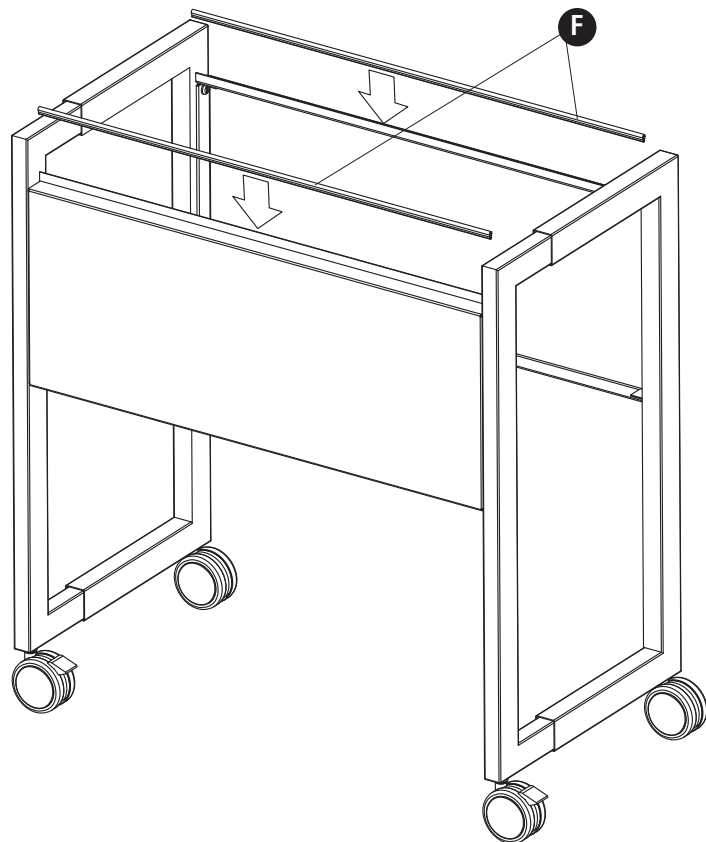
- 2** **J** (4) **H** (1) **I** (1)



**3** **H** (1) **I** (1) **J** (4)



**4**



**NOTE: This step only necessary if Rail Sleeves are not preinstalled.**

*Noter: Cette étape n'est nécessaire que si pas Rail Manches sont pas pré-installés.*

*Note: Este paso sólo es necesario si Riel manga es no pre-instalado.*